

Postavljanje profila članova

Ključne riječi: šifranici članstva, kategorija člana, status člana, vrsta članstva, dodatni podaci, lokacije na kojima se odvijaju aktivnosti udruge, popusti (ovisno o odlukama Skupštine/IO)

Ukoliko ste uspješno izvršili prethodna dva koraka (vidi upute: *Registracija udruge* i *Postavljanje profila udruge*) u sljedećem koraku postaviti ćemo aplikaciju za rad sa članstvom kako bi ste mogli u potpunosti iskoristiti sve mogućnosti aplikacije.

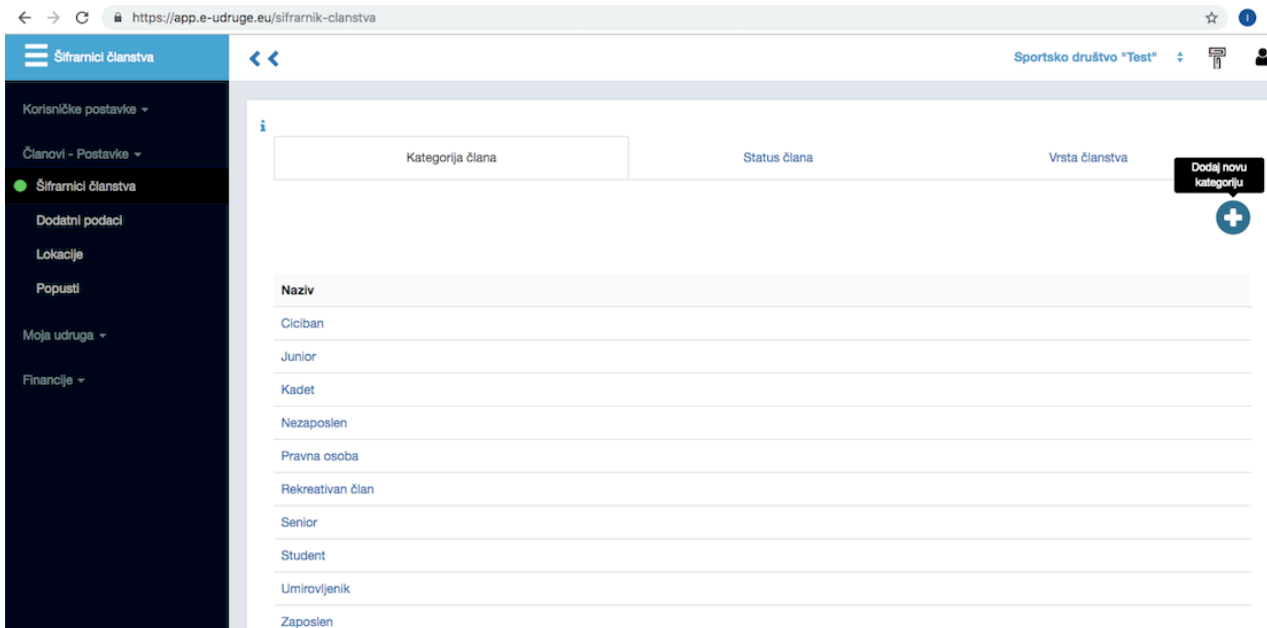
Koraci:

U podmeniju *Šifranici članstva* možete podesiti kategorije, status i vrste članstva.

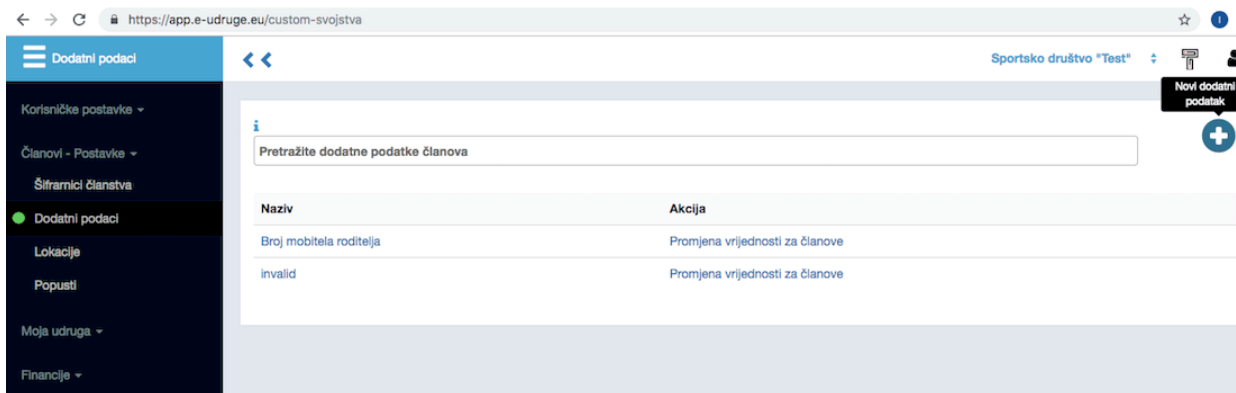
Ovdje napominjemo da su predupisane tipične kategorije, status i vrste članstva u udrugama, klubovima i slično koje su tu kako bi vam olakšale snalaženje u aplikaciji. Iste možete brisati i dodavati nove.

Sugeriramo da postavite vaše šifranike na način da reflektiraju odluke tijela vašeg kluba ili udruge.

S obzirom da naše *Sportsko društvo Test* ima karate sekciju podesiti ćemo članstvo na način da reflektira stvarne kategorije u našem klubu. U statutu našeg kluba je definiran još jedan status, a to je Rekreativni član.

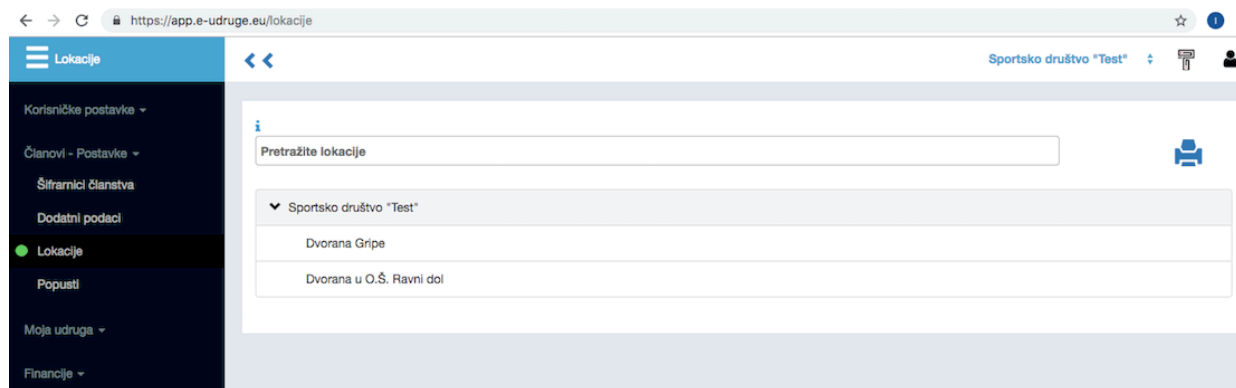


U podmeniju *Dodatni podaci* možete sukladno vašim potrebama možete staviti podatke o vašim članovima poput broja telefona roditelja i slično.



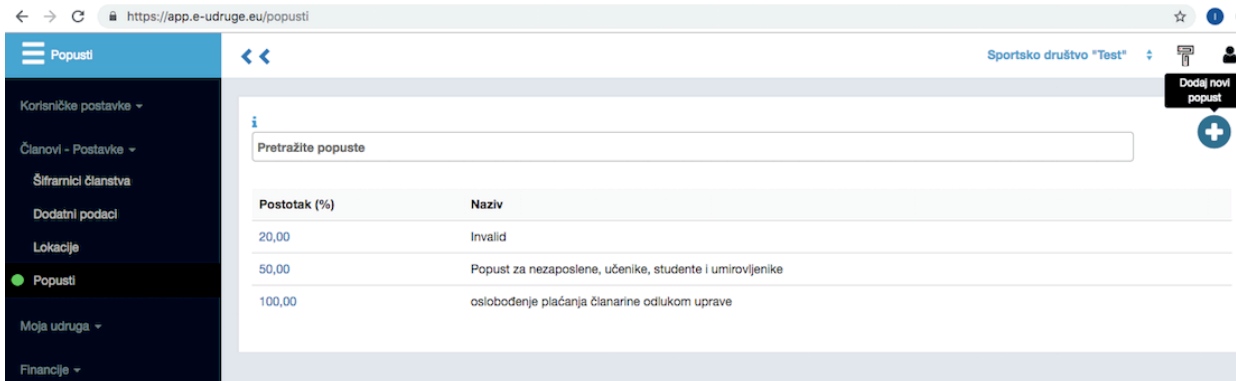
U podmeniju *Lokacije* udruge možete, ukoliko udruge djeluje na više lokacija staviti i podređene lokacije kako bi kasnije, prilikom upravljanja procesom organizacije, olakšali poslovanje.

Unutar ovog podmenija, klikom na pojedinu lokaciju, možete vidjeti dodijeljena sredstva za rad (ukoliko ste ih unije u podmeniju *Osnovna sredstva* i dodijelili ih određenoj lokaciji) što omogućuje jednostavniju provedbu *Inventure* u svakom trenutku godine.



U podmeniju *Popusti* možete definirati popuste, a ovisno o odlukama koje su vezane za visinu članarina ili drugih naknada članovima.

Ova funkcionalnost omogućava jednostavni unos popusta na članarine pojedinom članu koje kad jednom unesete, nemate potrebe dodatno unositi prilikom kreiranja zaduženja (članarina za pojedine mjesece).



The screenshot shows the 'Popusti' (Discounts) section of the app. The interface includes a search bar labeled 'Pretražite popuste' and a table with the following data:

| Postotak (%) | Naziv |
|--------------|--|
| 20,00 | Invalid |
| 50,00 | Popust za nezaposlene, učenike, studente i umirovljenike |
| 100,00 | oslobodjenje plaćanja članarine odlukom uprave |

The sidebar menu on the left includes: Korisničke postavke, Članovi - Postavke, Šiframnici članstva, Dodatni podaci, Lokacije, Popusti (highlighted), Moja udruga, and Financije. The top right corner shows the user profile and a 'Dodaj novi popust' button.

Dodatna pogodnost app.e-udruge.eu: Ove funkcionalnosti kasnije (unutar modula *Članstvo*) kroz filtere omogućava jednostavno pretraživanje vaše baze članova po unesenim kriterijima kao i jednostavnije kreiranje mjesečnih ili godišnjih zaduženja (članarina) kao i upravljanje *Osnovnim sredstvima* čime se dodatno olakšava rad.